

Abblendschalter weiß-schwarz 1,5^φ

Lichtmaschine D+ blau 0,75^φ

Zündspule schwarz 0,75^φ

Horn schwarz-gelb 0,75^φ

Batterie +rot 2,5^φ mit schwarzer Muffe

Tagesverbraucher

Leerlaufanzeigeschalter hellblau-weiß 0,5^φ

Reglerschalter rot 2,5^φ

Standlicht grau-schwarz 0,5^φ

Schlußlicht grau 0,5^φ

Kontrolllampe H6V15W BA9S

grau-schwarz 0,5^φ

Standlicht H6V15W BA9S braun 0,75^φ

Fernlicht-Abblendlicht B6V 35/35W BA 20d

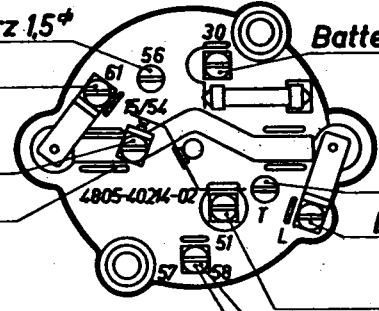
schwarz-gelb 0,75^φ

braun 0,75^φ

weiß-schwarz 1,5^φ

weiß 1,5^φ

gelb 1,5^φ



schwarz 0,75^φ

Leerlaufanzeigeleuchte H6V15W BA9S
Tacholeuchte J6V 0,6W BA7S

Schlußlicht M6V3W
Socket S7

TypFLK BQ5^φ grau

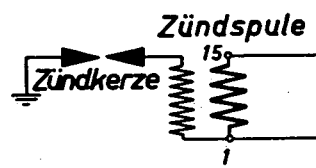
TypFLK BQ5^φ hellblau-weiß

rotm.schw.Muffe
TypFLK B25

Handabblendschalter mit Hupenknopf

schwarz 0,75^φ

braun 1,5^φ

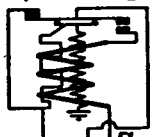


Leerlauf-anzeigeschalter

Batterie

schwarz 2,5^φ

Spannungsregler



rot 1,5^φ

schwarz-weiß 0,75^φ

rot 2,5^φ

blau 0,5^φ

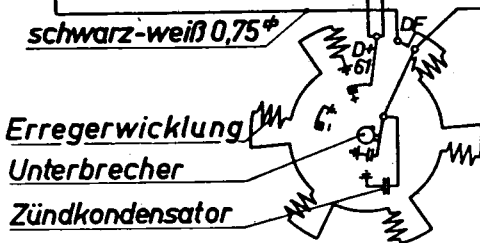
grün 0,75^φ

Masse am Motorblock

Erregerwicklung

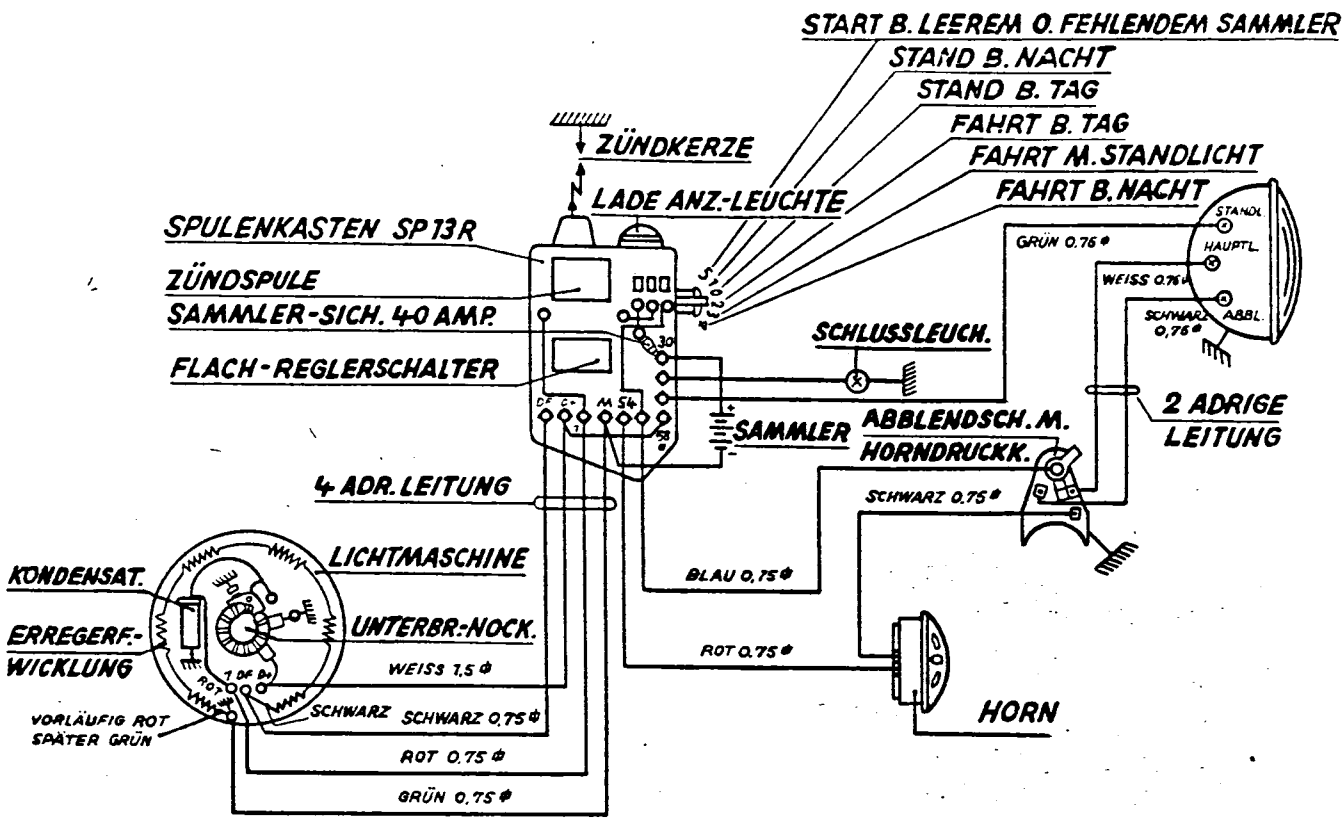
Unterbrecher

Zündkondensator

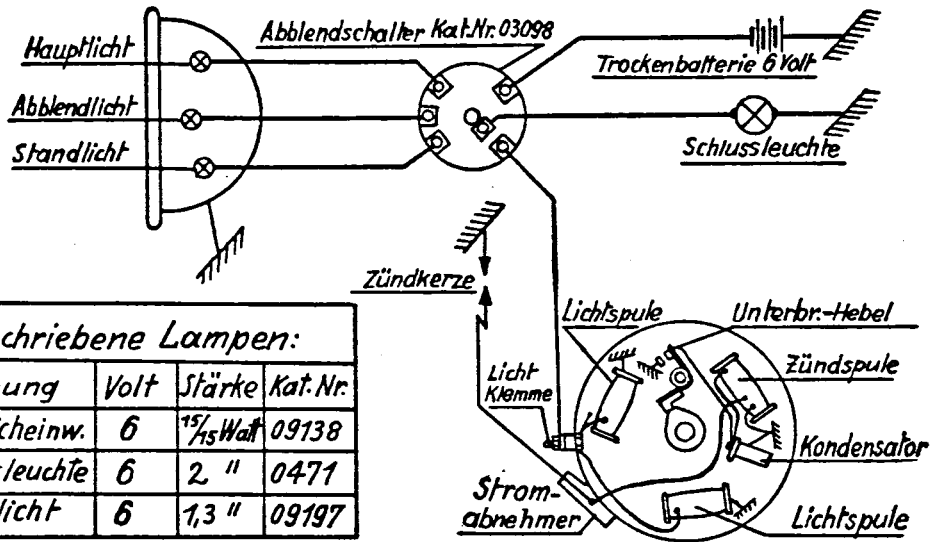


Schaltplan RT 175 S und RT 200 S

Lichtmaschine 6V 45/60W



SCHALTBILD RT 125 UND NZ 350 - 7.

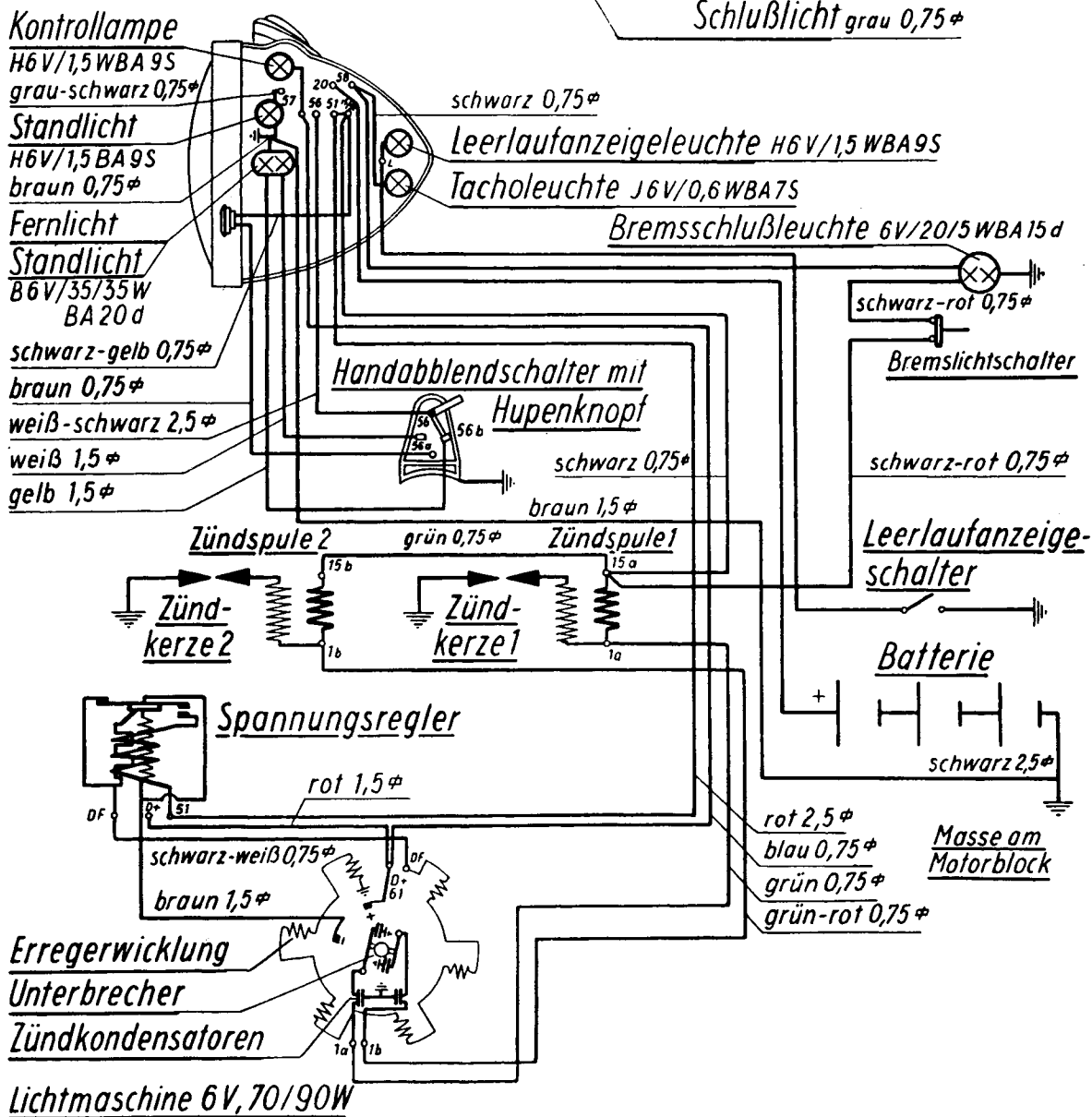
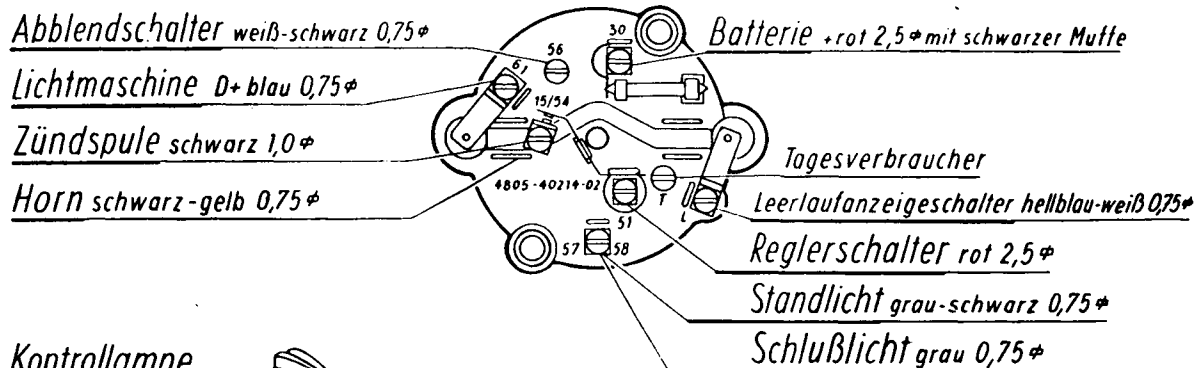


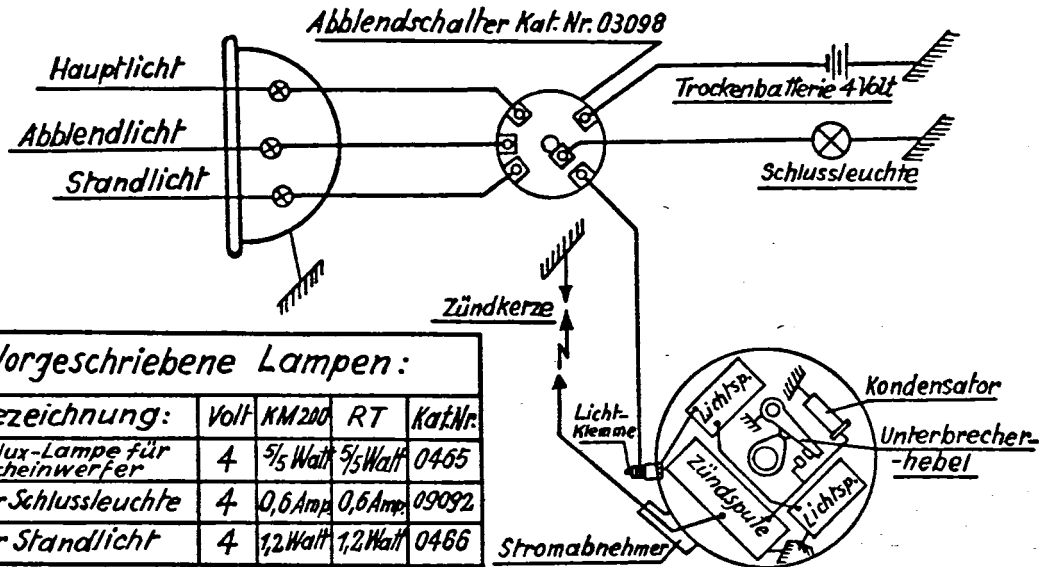
Vorgeschriebene Lampen:

Bezeichnung	Volt	Stärke	Kat.Nr.
Bilux-L.f.Scheinw.	6	$15/15$ Watt	09138
für Schlussleuchte	6	2 "	0471
für Standlicht	6	1,3 "	09197

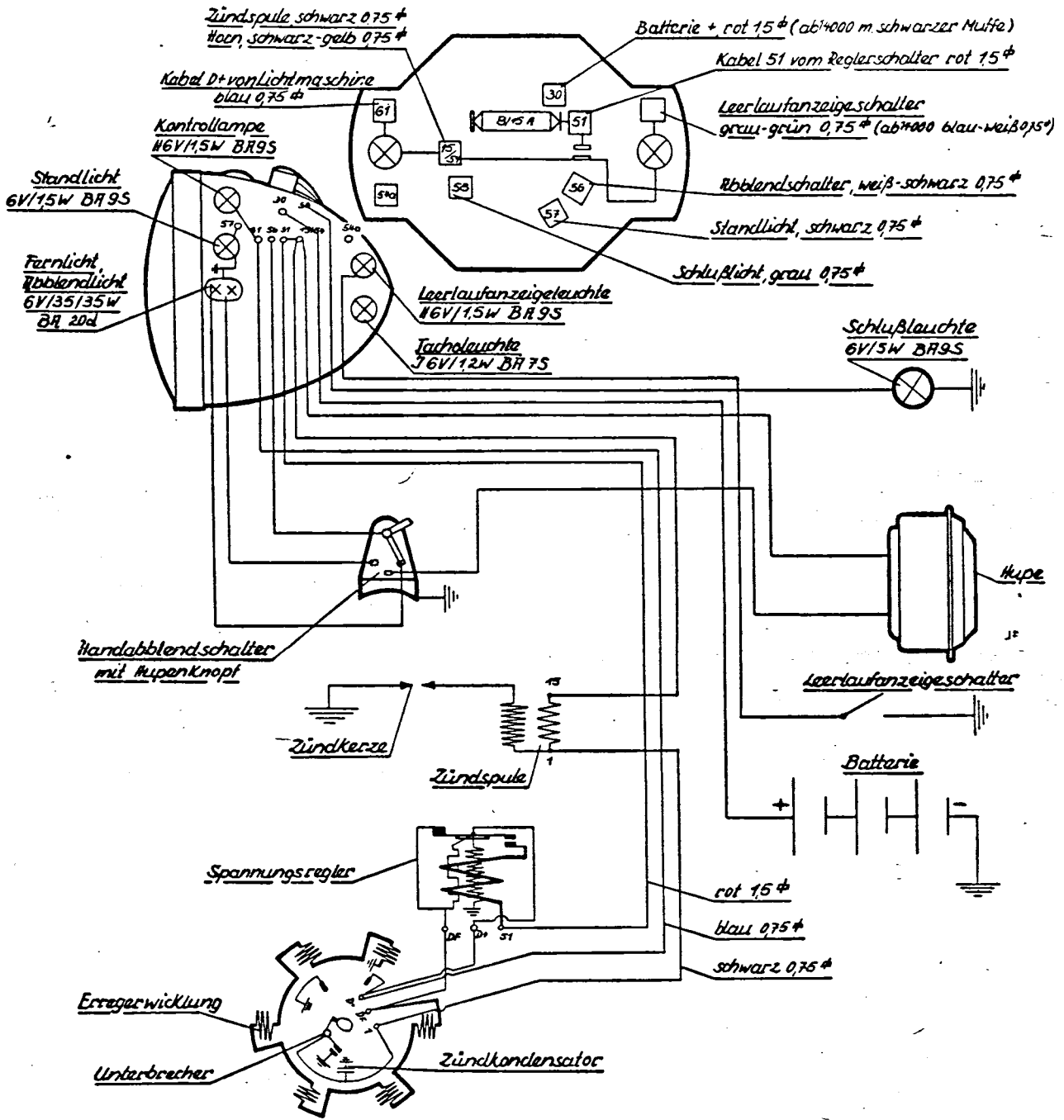
Schaltbild RT 3 PS, 6 Volt-Anlage.

Schaltplan RT 350 S

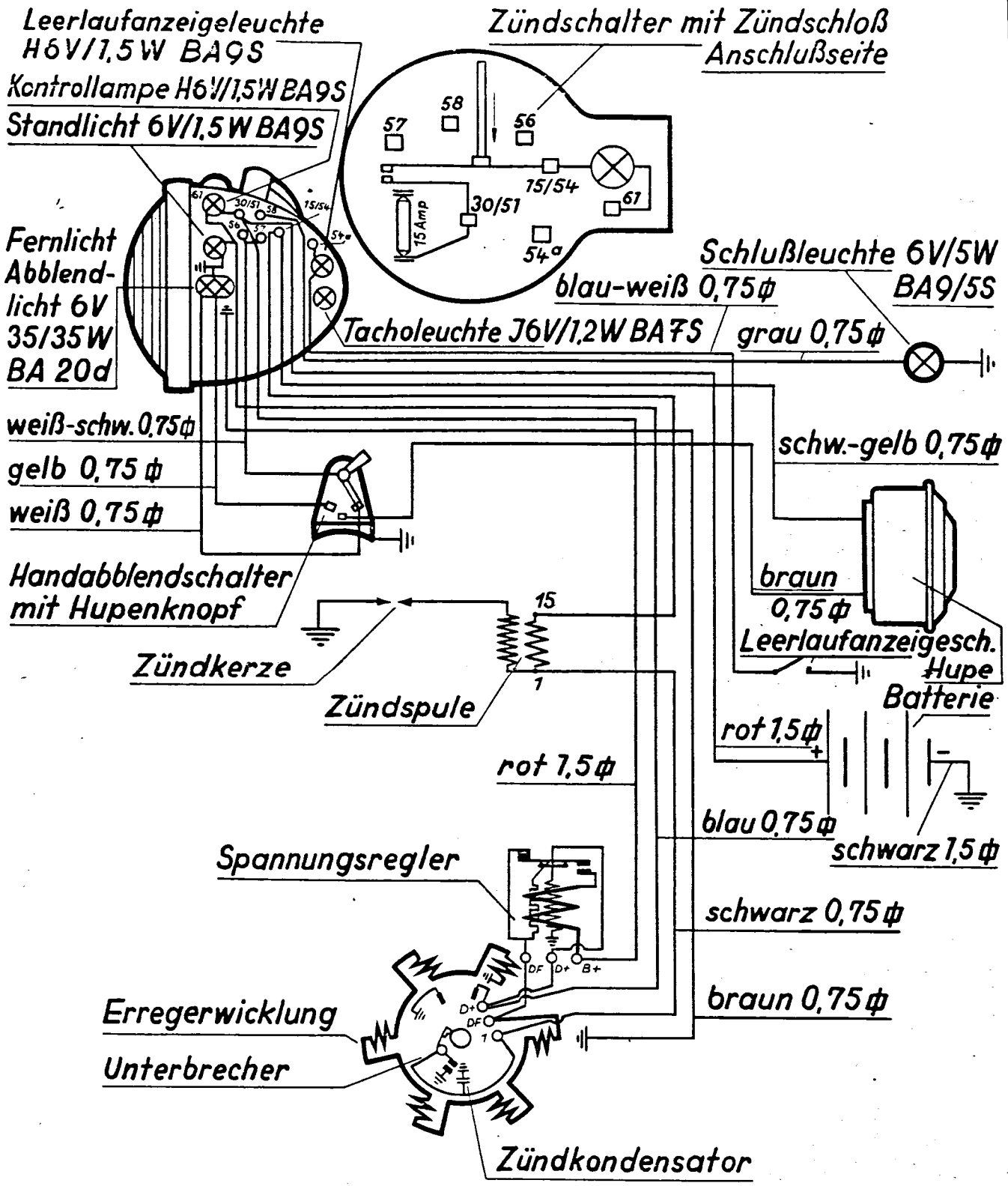




Schaltbild RT 2,5 PS, 4 Volt-Anlage.

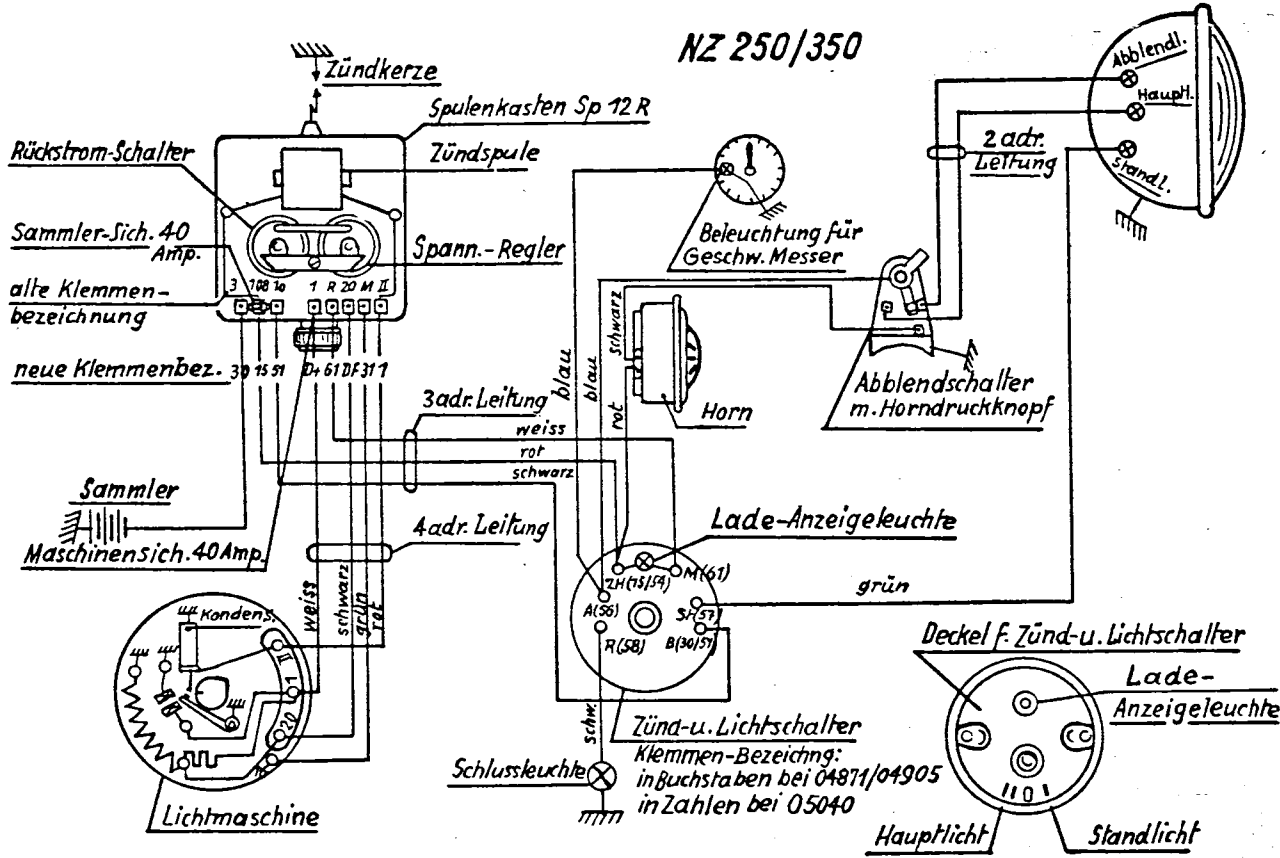


**SCHALTBILD FÜR 1-ZYL. BATTERIEZÜNDANLAGE
 MOTORRAD TYP RT 200/250**

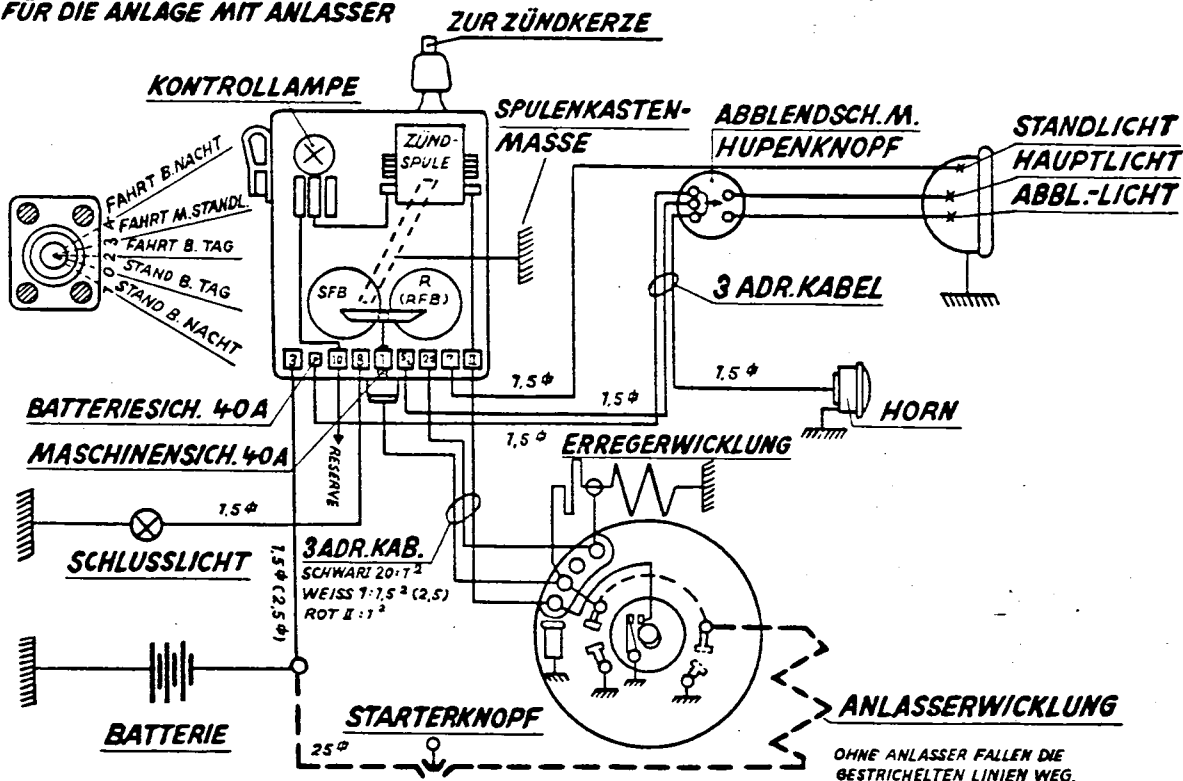


SCHALTBILD FÜR 1-ZYL BATTERIEZÜNDANLAGE
MOTORRAD TYP RT 200

NZ 250/350



**IN KLAMMER STEHENDE ANGABEN
GELTEN FÜR DIE ANLAGE MIT ANLASSER**



SCHALTBILD KS-U. SB-EINZYLINDERMODELLE.

Ablendschalter weiß-schwarz 1,5 ϕ

Lichtmaschine D+ blau 0,5 ϕ

Zündspule schwarz 1,0 ϕ

Horn schwarz-gelb 0,75 ϕ

Batterie +rot 2,5 ϕ mit schwarzer Muffe

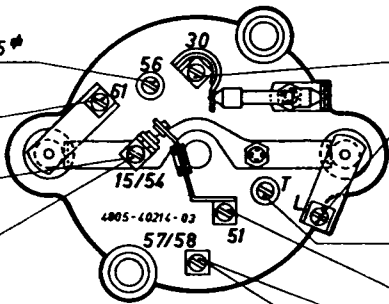
Leerlaufanzeigeschalter hellblau-weiß 0,5 ϕ

Tagesverbraucher

Reglerschalter rot 2,5 ϕ

Standlicht grau-schwarz 0,5 ϕ

Schlußlicht grau 0,5 ϕ



Horn 6V 30W

Kontrolllampe (rot) H6V2W

Fern-Abblendlicht B6V35/35W

Standlicht H6V2W

Leerlaufanzeigeleuchte (grün) H6V2W

B1,5 weiß-schwarz

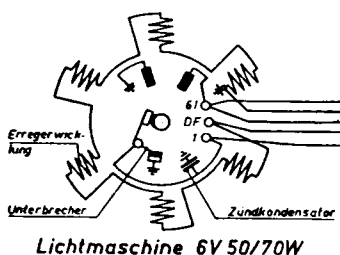
B1,5 weiß

B1,5 gelb

B1,5 braun

B0,5 hellblau-weiß

B1,0 schwarz



B0,75 braun

B1,5 rot

B0,75 schwarz-weiß

B1,5 braun

B0,75 schwarz-gelb

B0,5 schwarz

15/54

30

61

57

58

51

56

56a

56b

Tacholeuchte J6V 0,6W

B0,5 grau-schwarz

Handabblendschalter mit Horn-Druckknopf

Bremschlußleuchte 6V 20/5W

B0,5 grau

B0,75 schwarz-rot

Bremslichtschalter

B0,75 schwarz-rot

Leerlaufanzeigeschalter

Zündspule Zündkerze

ZB DIN 72561 Typ AZLK

Batterie 6V 6,7Ah

B2,5 schwarz

B1,5 braun

B1,5 rot mit schwarzer Muffe

B0,5 blau

B0,75 grün

B2,5 rot

Spannungsregler

getrennt

DF

D1

51

Masseschraube Motorblock

Schaltplan RT 250 S

